

Dell Precision 3520

3000 Series

Quick Start Guide

Priručnik za brzi početak rada

Gyors üzembe helyezési útmutató

Краткое руководство по началу работы

Priručnik za brzi start



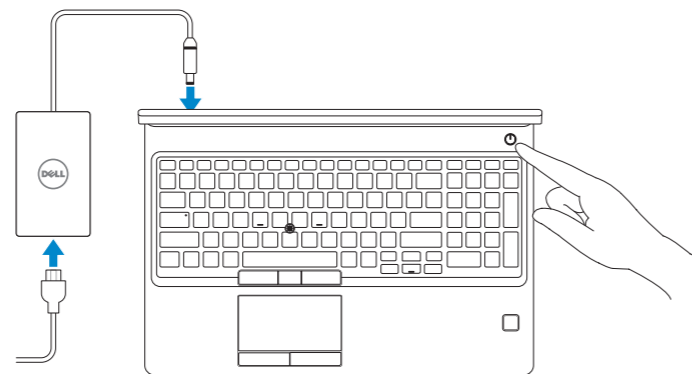
1 Connect the power adapter and press the power button

Priključite adapter za napajanje i pritisnite gumb za uključivanje/isključivanje

Csatlakoztassa a tápadaptert és nyomja meg a bekapcsológombot

Подключите адаптер источника питания и нажмите на кнопку питания

Povežite adapter za napajanje i pritisnite dugme za napajanje



2 Finish operating system setup

Završetak postavljanja operacijskog sustava

Fejezze be az operációs rendszer beállítását

Завершите настройку операционной системы

Završite sa podešavanjem operativnog sistema

Windows 10

Connect to your network

Spojite se na vašu mrežu

Kapcsolódjon a hálózathoz

Подключитесь к сети

Povežite sa svojom mrežom



NOTE: If you are connecting to a secured wireless network, enter the password for the wireless network access when prompted.

NAPOMENA: Ako se povezujete na sigurnu bežičnu mrežu, upišite zaporku za pristup bežičnoj mreži kad se to zatraži.

MEGJEGYZÉS: Ha biztonságos vezeték nélküli hálózatra csatlakozik, amikor a rendszer kéri, adja meg a vezeték nélküli hozzáféréshez szükséges jelszót.

ПРИМЕЧАНИЕ. В случае подключения к защищенной беспроводной сети при появлении подсказки введите пароль для доступа к беспроводной сети.

NAPOMENA: Ako se povezivanje vrši na zaštićenu bežičnu mrežu, unesite lozinku za pristup bežičnoj mreži kada se to od vas zatraži.

Sign in to your Microsoft account or create a local account

Prijavite se u Microsoft račun ili izradite lokalni račun

Jelentkezzen be a Microsoft-fiókjába, vagy hozzon létre helyi fiókot

Войти в учетную запись Microsoft или создать локальную учетную запись

Prijavite se na svoj Microsoft nalog ili kreirajte lokalni nalog



Ubuntu

Follow the instructions on the screen to finish setup.

Za dovršetak postavljanja pratite upute na zaslону.

A beállítás befejezéséhez kövesse a képernyőn megjelenő utasításokat.

Для завершения установки следуйте инструкциям на экране.

Pratite uputstva na ekranu da biste završili podešavanje.

Locate Dell apps in Windows 10

Locirajte Dell aplikacije u Windows 10

Keresse meg a Dell-alkalmazásokat a Windows 10 alatt

Найдите приложения Dell в Windows 10

Pronadite Dell aplikacije u sistemu Windows 10



SupportAssist

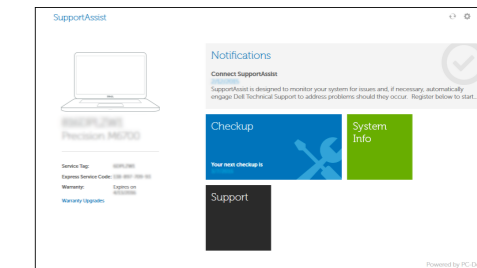
Check and update your computer

Provjerite i ažurirajte računalo

Számítógép ellenőrzése és frissítése

Проверка и обновление компьютера

Provjerite i ažurirajte računar



Product support and manuals

Podrška i priručnici za proizvod

Terméktámogatás és kézikönyvek

Техническая поддержка и руководства по продуктам

Podrška i uputstva za proizvod

Contact Dell

Kontaktiranje tvrtke Dell | Kapcsolatfelvétel a Dell-lel

Обратиться в компанию Dell | Kontaktirajte Dell

Regulatory and safety

Pravne informacije i sigurnost

Szabályozások és biztonság

Соответствие стандартам и технике безопасности

Regulatorne i bezbednosne informacije

Regulatory model

Regulatorna model | Szabályozó modell

Модель согласно нормативной документации

Regulatorni model

Regulatory type

Regulatorna vrsta | Szabályozó típus

Тип согласно нормативной документации | Regulatorni tip

Computer model

Model računala | Számítógépmoell

Модель компьютера | Model računara

[Dell.com/support](#)

[Dell.com/support/manuals](#)

[Dell.com/support/windows](#)

[Dell.com/contactdell](#)

[Dell.com/regulatory_compliance](#)

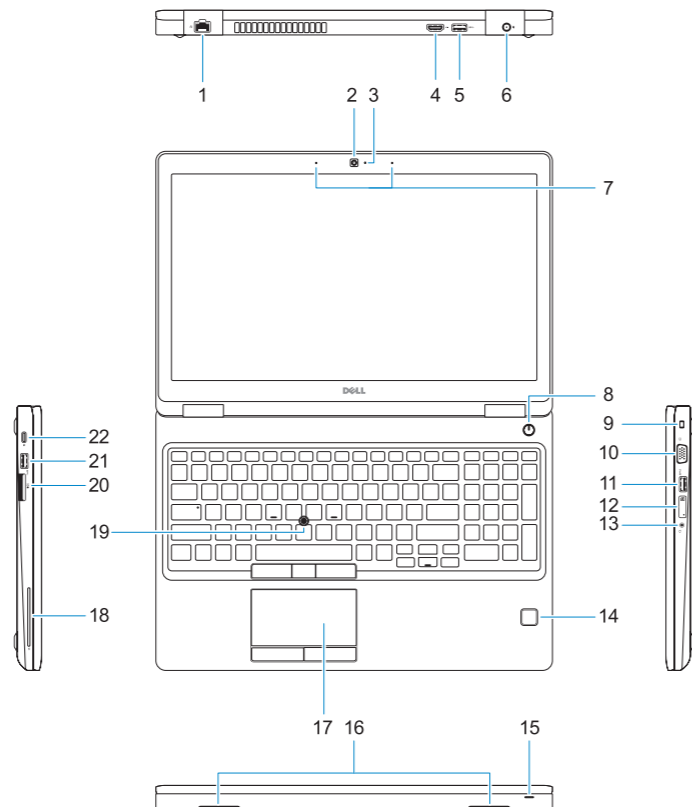
P60F

P60F001

Dell Precision 3520

Features

[Značajke](#) | [Jellemzők](#) | [Характеристики](#) | [Funkcije](#)



1. Network port
2. Camera
3. Camera status light
4. HDMI port
5. USB 3.0 port
6. Power connector port
7. Dual array microphones
8. Power button
9. Nobel Wedge lock slot
10. VGA port
11. USB 3.0 port with PowerShare
12. uSIM card slot (optional)
13. Headset/Microphone port
14. Touch Fingerprint reader (optional)
15. Battery charge status light

16. Speakers
17. Touchpad
18. Smart Card reader (optional)
19. Pointstick
20. SD Card reader
21. USB 3.0 port
22. DisplayPort over Type-C connector/ optional Thunderbolt™3
23. Service tag label

1. Hálózati port
2. Kamera
3. Kamera állapotjelző fénye
4. HDMI-port
5. USB 3.0-port
6. Tápcsatlakozóport
7. Kettős tömbmikrofonok
8. Bekapcsológomb
9. Nobel Wedge zárnyílás
10. VGA-port
11. USB 3.0-port PowerShare-rel
12. uSIM-kártya foglalata (opcionális)
13. Headset-/mikrofoncsatlakozó
14. Érintő ujjlenyomat-leolvasó (opcionális)

16. Zvučnici
17. Podloga osjetljiva na dodir
18. Čitač pametne kartice (opcija)
19. Pointstick
20. Čitač SD kartice
21. Ulaz za USB 3.0
22. DisplayPort over Tip-C priključak/ opcija Thunderbolt™3
23. Najlepnicna servisne oznake

15. Akkumulátor állapotjelző fénye
16. Hangszóró
17. Érintőpad
18. SmartCard-olvasó (opcionális)
19. Mutatóeszköz
20. SD-kártya-olvasó
21. USB 3.0-port
22. DisplayPort-vidéóátvitel C-típusú csatlakozón keresztül/opcionális Thunderbolt™3
23. Szervizcímké

1. Сетевой порт
2. Камера
3. Индикатор состояния камеры
4. Порт HDMI
5. Порт USB 3.0
6. Порт разъема питания
7. Двойной микрофонный массив
8. Кнопка питания
9. Гнездо замка Nobel Wedge
10. Порт VGA
11. Разъем USB 3.0 с поддержкой функции PowerShare
12. Слот для карты uSIM (дополнительный)
13. Порт для гарнитуры/микрофона
14. Сенсорный сканер отпечатков пальцев (дополнительный)

1. Mrežni port
2. Kamera
3. Svetlo za status kamere
4. HDMI port
5. USB 3.0 port
6. Port konektora za napajanje
7. Dvostruki mikrofoni
8. Dugme za napajanje
9. Slot za Noble Wedge bravu
10. VGA port
11. USB 3.0 port sa PowerShare funkcijom
12. Slot za uSIM karticu (opcija)
13. Port za slušalice/mikrofon
14. Čitač otiska prsta osjetljiv na dodir (opcija)

15. Индикатор состояния заряда аккумулятора
16. Динамики
17. Сенсорная панель
18. Устройство считывания смарт-карт (дополнительно)
19. Указка
20. Устройство чтения SD-карт
21. Порт USB 3.0
22. DisplayPort через разъем Type-C/ дополнительный Thunderbolt™3
23. Метка обслуживания

15. Svetlo za status punjenja baterije
16. Zvučnici
17. Tabla osjetljiva na dodir
18. Čitač smart kartica (opcija)
19. Pokazivačka palica
20. Čitač SD kartica
21. USB 3.0 port
22. DisplayPort preko Type-C konektora/opcionalni Thunderbolt™3
23. Nalepnica sa servisnom oznakom



ODYRCKA01

© 2016 Dell Inc.

© 2016 Microsoft Corporation.

© 2016 Canonical Ltd.



Printed in China.

2016-12